

**SKRIPSI**

**ANALISIS LAPORAN KEUANGAN UNTUK MENILAI  
KINERJA KEUANGAN PADA  
PT. LADANGBAJA MURNI Tbk PERIODE TAHUN 2020-2023**



**Oleh :**

**DHITA AURELIA**

**200412002**

**PROGRAM STUDI AKUNTANSI**

**FAKULTAS ILMU SOSIAL**

**UNIVERSITAS ISLAM KUANTAN SINGINGI**

**TELUK KUANTAN**

**2024**

**LEMBAR PERSETUJUAN  
UJIAN SKRIPSI**

**ANALISIS LAPORAN KEUANGAN UNTUK MENILAI KINERJA KEUANGAN  
PADA PT. LADANGBAJA MURNI Tbk PERIODE TAHUN 2020-2023**

Disusun dan diajukan oleh:

**DHITA AURELIA  
200412002**

Telah diperiksa dan disetujui untuk diseminarkan  
di hadapan Dewan Sidang Ujian Skripsi

Teluk Kuantan, 5 September 2024

Pembimbing I




**YUL EMRI YULIS, SE.,M.Si  
NIDN. 1014038901**

Pembimbing II



**M. IRWAN, SE.,MM  
NIDN. 1012058301**

Mengetahui,  
Ketua Program Studi Akuntansi  
Fakultas Ilmu Sosial  
Universitas Islam Kuantan Singingi



**RINA ANDRIANI, SE.,M.Si  
NIDN.1003058501**

**LEMBAR PENGESAHAN  
UJIAN SKRIPSI**






ANALISIS LAPORAN KEUANGAN UNTUK MENILAI KINERJA KEUANGAN  
PADA PT. LADANGBAJA MURNI Tbk PERIODE TAHUN 2020-2023

Disusun dan diajukan oleh:

**DHITA AURELIA**  
**200412002**

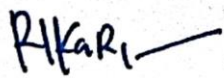
Telah dipertahankan dalam sidang ujian skripsi  
Pada tanggal 5 September 2024  
Dan dinyatakan memenuhi syarat

Menyetujui,  
Dewan Sidang Ujian Skripsi

No	Nama Penguji	Jabatan	Tanda Tangan
1	Diskhamarzaweny, SE.,MM	Ketua dewan sidang	
2	Yul Emri Yulis, SE.,M.Si	Pembimbing I	
3	M. Irwan, SE.,MM	Pembimbing II /Sekretaris	
4	Yeni Sapridawati, S.E.,M.Ak	Anggota 3	
5	Rina Andriani, SE.,M.Si	Anggota 4	

Mengetahui,

Dekan  
Fakultas Ilmu Sosial

  
**RIKA RAMADHANTI, S.IP.,M.Si**  
NIDN. 1030058402

Ketua  
Program Studi Akuntansi

  
**RINA ANDRIANI, SE.,M.Si**  
NIDN.1003058501

## **ABSTRAK**

### **ANALISIS LAPORAN KEUANGAN UNTUK MENILAI KINERJA KEUANGAN PADA PT. LADANGBAJA MURNI Tbk PERIODE TAHUN 2020-2023**

**Dhita Aurelia  
Yul Emri Yulis  
M. Irwan**

Penelitian ini bertujuan untuk menganalisis laporan keuangan PT Ladangbaja Murni Tbk periode tahun 2020 sampai dengan tahun 2023. Metode analisis data yang digunakan adalah metode deskriptif statistik menggunakan rasio likuiditas, rasio solvabilitas, rasio aktivitas dan rasio profitabilitas. Berdasarkan hasil penelitian rasio likuiditas pada periode 2020 sampai dengan 2023 dapat baik karena perusahaan tidak mengalami kesulitan dalam melunasi kewajiban lancar. Berdasarkan analisis rasio solvabilitas baik dimana setiap tahunnya selalu mengalami peningkatan. Hal ini disebabkan karena rendahnya belanja perusahaan yang bersumber dari pinjaman. Berdasarkan analisis aktivitas kurang sehat dimana terlihat secara signifikan selalu berada di bawah rata-rata industri disetiap tahunnya. Hal ini harus ditingkatkan agar pengguna aktiva perusahaan dan penagihan piutang setiap tahun semakin efisien dan efektif. Berdasarkan perhitungan menggunakan analisis rasio profitabilitas tidak baik dimana setiap tahunnya mengalami penurunan karena setiap tahun laba yang di miliki perusahaan dari setiap aset mengalami penurunan.

***Kata Kunci : Laporan Keuangan, Rasio Keuangan, Kinerja Keuangan***

## **ABSTRACT**

### **ANALYSIS OF FINANCIAL REPORTS TO ASSESS FINANCIAL PERFORMANCE AT PT. LADANGBAJA MURNI Tbk PERIOD 2020-2023**

**Dhita Aurelia  
Yul Emri Yulis  
M. Irwan**

*This research aims to analyze the financial reports of PT Ladangbaja Murni Tbk for the period 2020 to 2023. The data analysis method used is a statistical descriptive method using liquidity ratios, solvency ratios, activity ratios and profitability ratios. Based on research results, the liquidity ratio in the period 2020 to 2023 can be good because the company does not experience difficulties in paying off current liabilities. Based on the analysis of good solvency ratios which always increase every year. This is due to the low level of company spending originating from loans. Based on the analysis of unhealthy activities, it appears that it is always significantly below the industry average every year. This must be improved so that the use of company assets and collection of receivables becomes more efficient and effective every year. Based on calculations using profitability ratio analysis, it is not good, where every year it decreases because every year the company's profit from each asset decreases.*

**Keywords: Financial Reports, Financial Ratios, Financial Performance**

## **BAB 1 PENDAHULUAN**

### **1.1 Latar Belakang**

Setiap perusahaan yang ingin bertahan dan berkembang harus mampu mengontrol jalannya operasi perusahaan tersebut. Oleh sebab itu, diperlukan informasi tentang banyak hal, antara lain informasi yang berhubungan dengan data keuangan perusahaan. Dengan data keuangan kita dapat menilai efektifitas kinerja keuangan perusahaan. Untuk mengetahui kinerja keuangan perusahaan tersebut melalui analisis rasio.

Analisis keuangan merupakan pondasi manajemen keuangan yang dapat memberikan gambaran keuangan perusahaan, baik saat ini maupun di masa lalu, sehingga dapat digunakan untuk mengambil keputusan bagi para manager perusahaan yang berkaitan dalam meningkatkan kinerja di masa yang akan datang. Dengan adanya analisis keuangan selain dapat menilai kinerja keuangan perusahaan, aspek penting dapat memberikan gambaran mengenai kondisi kesehatan keuangan tersebut, maka pihak manajemen dan para investor dapat mengetahui baik tidaknya kondisi kesehatan suatu perusahaan.

Salah satu alat analisis atas laporan keuangan adalah dengan menggunakan analisis rasio keuangan. Laporan keuangan di analisis untuk mengetahui arti dari angka-angka yang tercantum dalam laporan keuangan tersebut sehingga bermanfaat bagi pemakainya. Selain itu dengan menganalisis laporan keuangan dapat diketahui prestasi keuangan perusahaan dari tahun ke tahun dan hasil analisis tersebut dapat digunakan untuk menilai kinerja perusahaan. Hasil tersebut dapat diketahui melalui analisis rasio keuangan sendiri yang dimulai dengan laporan keuangan dasar yaitu dari laporan posisi keuangan, perhitungan laba rugi dan laporan arus kas. Mengingat pentingnya laporan keuangan dalam memberikan informasi kepada pihak-pihak yang berkepentingan, maka laporan keuangan harus bersifat menyeluruh yang mengakomodasikan kepentingan semua orang baik dari pihak eksternal maupun

internal.

Baik buruknya kondisi keuangan suatu perusahaan dapat diketahui dari analisis yang dilakukan terhadap laporan keuangan perusahaan tersebut sebab output terpenting dalam penerapan sistem akuntansi ialah pelaporan kondisi keuangan yang terdiri dari Neraca, Laporan Arus Kas (*Cashflow*), Laporan Laba Rugi dan Laporan Perubahan Ekuitas atau Modal Pemilik. Dari hasil analisis tersebut perusahaan dapat mengambil keputusan dan kebijakan-kebijakan strategis sesuai tujuan dan rencana yang telah ditetapkan. Salah satu faktor yang dapat dijadikan indikator penilaian kinerja apakah termasuk baik atau tidak yaitu dengan analisis laporan keuangan. Menurut Hery (2016:113) analisis laporan keuangan adalah merupakan suatu proses untuk membedah laporan keuangan ke dalam unsur-unsurnya dan menelaah dari masing-masing unsur tersebut.

PT. Ladangbaja Murni Tbk merupakan perusahaan yang didirikan sejak 1989 yang bergerak di bidang pendistribusian baja dan turunan baja dengan kenaikan saham sebesar 27 poin atau sama dengan 26,47 % maka penilaian kinerja perusahaan sangatlah penting dilakukan untuk mengetahui bagaimana pencapaian tingkat efisiensi dan efektivitas dari aktivitas operasional manajemen perusahaan dalam mencapai tujuannya (Hery, 2016).

Mengingat pentingnya peran kinerja keuangan dan prestasi perusahaan maka wajib perusahaan untuk menjaga kinerja keuangan selalu dalam keadaan stabil, sebab apabila kinerja keuangan mengalami penurunan akibat yang dapat di timbulkan antara lain perusahaan akan kesulitan pembiayaan operasional hal ini berdampak pada volume penjualan. Apabila penjualan menurun maka laba perusahaan akan turut mengalami penurunan. apabila hal ini terus berlanjut maka perusahaan akan mengalami kebangkrutan. Hal ini Upaya peningkatan kinerja keuangan dapat dicapai manakalah perusahaan mampu melakukan optimalisasi terhadap efektivitas penciptaan nilai.

Berikut adalah Laporan Laba bersih Perusahaan dalam 3 tahun terakhir:

**Tabel 1.1**  
**Laporan Laba Rugi**  
**PT. Ladangbaja Murni Tbk Tahun 2020-2023**

No	Tahun	Laba Bersih (Rp)
1	2020	-3.354.448.468
2	2021	19.313.034.547
3	2022	-4.544.715.678
4	2023	-3.938.779.936

Sumber : PT. Ladangbaja Murni Tbk, 2024

Berdasarkan tabel 1.1 dapat dilihat bahwa laba perusahaan dari tahun 2020-2023 mengalami peningkatan dan penurunan laba pada tahun 2020 laba bersih PT Ladangbaja Murni Tbk adalah Rp -3.354.448.468 dan mengalami peningkatan pada tahun 2021 yaitu Rp 19.313.034.547. Pada tahun 2022 laba bersih PT Ladangbaja Murni Tbk yaitu Rp -4.544.715.678 dan mengalami penurunan kembali pada tahun 2023 yaitu Rp -3.938.779.936.

Berikut adalah laporan posisi keuangan PT. Ladangbaja Murni Tbk:

**Tabel 1.2**  
**Laporan Posisi Keuangan**  
**PT. Ladangbaja Murni Tbk tahun 2020-2023**

Tahun	Total Asset	Total Kewajiban
2020	42.624.353.036	22.969.982.373
2021	67.925.616.555	6.527.163.025
2022	66.268.642.560	7.620.127.633
2023	58.615.074.591	3.905.317.100

Sumber : PT. Ladangbaja Murni Tbk, 2024

Total aset PT. Ladangbaja Murni Tbk setiap tahun nya selalu mengalami kenaikan dan penurunan dalam setiap tahunnya yaitu pada tahun 2020 sebesar Rp 42.624.353.036 dan mengalami kenaikan pada tahun 2021 sebesar Rp 67.925.616.555. pada tahun 2022 mengalami penurunan sebesar Rp 66.268.642.560 dan mengalami penurunan kembali ditahun 2023 menjadi Rp 58.615.074.591. Dan begitu pun dengan kewajiban yang dimiliki PT Ladangbaja Murni Tbk setiap tahun nya selalu mengalami penurunan dan kenaikan yang menandakan kemampuan perusahaan cukup baik dalam melunasi hutang yang dimiliki perusahaan. pada tahun 2020 PT Ladangbaja Murni Tbk memiliki kewajiban sebesar Rp 22.969.982.373 dan mengalami penurunan yang cukup signifikan pada tahun 2021 yaitu menjadi Rp 6.527.163.025 dan pada tahun 2022 mengalami kenaikan menjadi Rp



7.620.127.633 dan mengalami penurunan kembali pada tahun 2023 menjadi Rp 3.905.317.100. Dengan membaiknya kondisi keuangan perusahaan ini, terlihat pada meningkat dan menurunnya laba pada tiga tahun terakhir, maka perlu penulis analisis, laporan keuangan dari PT. Ladangbaja Murni Tbk ini. Karena meningkat dan menurunnya laba perusahaan, belum bisa menjabarkan tolak ukur baik atau buruknya kondisi keuangan perusahaan tersebut. Diperlukan alat analisis, berupa analisis rasio keuangan untuk menilai kinerja suatu perusahaan, agar memberikan gambaran yang jelas mengenai kondisi keuangan perusahaan tersebut.

Berdasarkan uraian pada latar belakang, sehingga perlu dilakukan penelitian tentang penilaian kinerja keuangan pada perusahaan. Maka penulis tertarik untuk meneliti yang berjudul **“Analisis Laporan Keuangan Untuk Menilai Kinerja Keuangan PT. Ladangbaja Murni Tbk periode tahun 2020-2023”**

## **1.2 Rumusan Masalah**

Berdasarkan latar belakang masalah di atas, maka perumusan masalah dalam penelitian ini adalah :

1. Bagaimana kinerja keuangan pada PT. Ladangbaja Murni Tbk periode 2020-2023 jika dilihat dari analisis rasio likuiditas?
2. Bagaimana kinerja keuangan pada PT. Ladangbaja Murni Tbk periode 2020-2023 jika dilihat dari analisis rasio solvabilitas?
3. Bagaimana kinerja keuangan pada PT. Ladangbaja Murni Tbk periode 2020-2023 jika dilihat dari analisis rasio aktivitas?
4. Bagaimana kinerja keuangan pada PT. Ladangbaja Murni Tbk periode 2020-2023 jika dilihat dari analisis rasio profitabilitas?

### **1.3 Tujuan Penelitian**

Berdasarkan latar belakang dan perumusan masalah di atas, maka tujuan dalam penelitian ini adalah :

1. Untuk mengetahui kinerja keuangan pada PT Ladangbaja Murni Tbk periode 2020-2023 berdasarkan rasio likuiditas.
2. Untuk mengetahui kinerja keuangan pada PT Ladangbaja Murni Tbk periode 2020-2023 berdasarkan rasio solvabilitas.
3. Untuk mengetahui kinerja keuangan pada PT Ladangbaja Murni Tbk periode 2020-2023 berdasarkan rasio aktivitas.
4. Untuk mengetahui kinerja keuangan pada PT Ladangbaja Murni Tbk periode 2020-2023 berdasarkan rasio profitabilitas.

## **1.4 Manfaat Penelitian**

### **1.4.1 Manfaat Teoritis**

Penelitian ini bermanfaat untuk memberikan pengetahuan tentang analisis laporan keuangan untuk menilai kinerja keuangan pada PT. Ladangbaja Murni Tbk berdasarkan analisis rasio keuangan.

### **1.4.2 Manfaat Praktis**

#### a. Bagi Perusahaan

Penelitian ini diharapkan akan menghasilkan informasi yang bermanfaat bagi PT. Ladangbaja Murni Tbk khususnya dalam analisis laporan keuangan untuk melakukan penilaian kinerja.

#### b. Bagi Akademik

Penelitian ini diharapkan dapat memberikan gambaran serta informasi tentang analisis laporan keuangan untuk menilai kinerja keuangan serta menambah pengetahuan bagi mahasiswa khususnya jurusan akuntansi.

#### c. Bagi Penulis

Dengan adanya penelitian diharapkan akan menambah pengetahuan dan wawasan serta dapat menerapkan teori yang diperoleh dari kuliah yang berkaitan dengan analisis laporan keuangan untuk melakukan penilaian kinerja.

## **BAB V**

### **PENUTUP**

#### **1.1 Kesimpulan**

Berdasarkan hasil penelitian untuk penilaiaan kinerja keuangan dengan menggunakan analisis rasio keuangan yaitu analisis rasio likuiditas, rasio solvabilitas, rasio aktivitas dan rasio profitabilitas pada perusahaan PT Ladangbaja Murni Tbk yang merupakan sampel dari penelitian maka kesimpulan dalam penelitian ini adalah :

1. Kinerja perusahaan PT Ladangbaja Murni Tbk berdasarkan hasil perhitungan analisis rasio likuiditas dapat dikatakan baik kerana perusahaan tidak mengalami kesulitan dalam melunasi kewajiban lancar.
2. Kinerja perusahaan PT Ladangbaja Murni Tbk berdasarkan analisis rasio solvabilitas baik dimana setiap tahunnya selalu mengalami peningkatan. Hal ini disebabkan karena rendahnya belanja perusahaan yang bersumber dari pinjaman.
3. Kinerja perusahaan PT Ladangbaja Murni Tbk menggunakan analisis aktivitas kurang sehat dimana terlihat secara signifikan selalu berada di bawah rata-rata industri disetiap tahunnya. Hal ini harus ditingkatkan agar pengguna aktiva perusahaan dan penagihan piutang setiap tahun semakin efisien dan efektif.
4. Kinerja perusahaan PT Ladangbaja Murni Tbk berdasarkan perhitungan menggunakan analisis rasio profitabilitas tidak baik dimana setiap tahunnya mengalami penurunan karena setiap tahun laba yang di miliki perusahaan dari setiap aset mengalami penurunan.

## 1.2 Saran

Berdasarkan hasil penelitian dan kesimpulan yang ada dalam penelitian ini, beberapa saran yang diharapkan dapat menjadi bahan masukan agar mendapatkan hasil yang lebih baik, yaitu :

1. Untuk perusahaan PT Ladangbaja Murni Tbk untuk dapat meningkatkan meningkatkan Kas dan Piutang Lancar agar perusahaan terus lancar dalam memenuhi kewajiban.
2. Untuk perusahaan PT Ladangbaja Murni Tbk untuk meningkatkan lagi perusahaan harus memperbesar aset dan modal perusahaan dari kewajiban agar perusahaan mampu membiayai kewajibanya.
3. Untuk perusahaan PT Ladangbaja Murni Tbk lebih meningkatkan laba dari tahun berikutnya perusahaan harus mampu mengolah modal yang di investasikan dalam Aset dan meningkatkan pendapatan bersih untuk memperoleh laba bersih yang lebih baik.
4. Untuk peneliti selanjutnya disarankan untuk memperluas atau mengganti variabel lain dan memperluas objek penelitian.

## DAFTAR PUSTAKA

### **Buku:**

- Fahmi, I. 2014. *Manajemen keuangan perusahaan dan pasar modal*. edisi pertama. Mitra wacana media. Jakarta.
- Hery. 2016. *Analisis Laporan Keuangan Integrated and Comprehensive Edition*. Jakarta: Grasindo.
- Ikatan Akuntansi Indonesia. 2012. *Standar akuntansi keuangan*. Salemba empat. Jakarta.
- Kasmir. 2015. *Analisis laporan keuangan*. Edisi Pertama. PT. Raja grafindo persada. Jakarta.
- Munawir. S. 2010. *Analisis laporan keuangan*. Edisi empat. Liberty. Yogyakarta.
- Prastowo, D. 2015. *Analisis laporan keuangan konsep dan aplikasi*. Edisi kedua. Cetakan kedelapan. UPP AMP YKPN. Yogyakarta.
- Rudianto. 2013. *Akuntansi Manajemen Informasi Untuk Pengambilan Keputusan Strategis*. Jakarta: Erlangga.
- Sugiyono. 2017. *Metode Penelitian Kuantitatif, Kuantitatif, Dan R&D*. Bandung : Alfabeta, CV.

### **Skripsi dan Jurnal :**

- Erika,D. 2017. Analisis rasio laporan keuangan untuk menilai kinerja perusahaan PT. Semen indonesia Tbk. Jurnal Prespektif vol.xv, no.2.
- Hendy Andres Maith. 2013. Analisis laporan keuangan dalam mengukur kinerja keuangan pada PT. Hanjaya mandala sampoerna Tbk. *Junal EMBA vol. 1 no. 3*.
- Kusuma, F. H. P. (2017). Analisis Laporan Keuangan Untuk Menilai Kinerja Keuangan Pt. Unilever Indonesia Tbk.H. *Jurnal Akuntansi Unihaz, 1(1), 22– 35*.
- Muhammad Amri. 2018. *Analisis Kinerja Keuangan Perusahaan PT. Incipna indonesia Yang Terdaftar Di Bursa Efek Indonesia (BEI) Tahun 2014- 2016*. Jurnal Administrasi Bisnis ISSN 2355-5408.
- Margaretha, V. G., Manoppo, W. S., Pelleng, F. A. O., Administrasi, J. I., & Bisnis, A. (2021). Analisis Laporan Keuangan Untuk Mengukur Kinerja Keuangan PT. ACE Hardware Indonesia Tbk. *Jurnal Productivity, 2(2)*,

